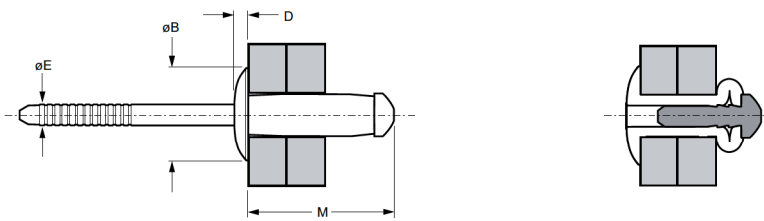








English	Français	Deutsch	Italiano	Español
Dome head	Tête plate	Flachrundkopf	Testa tonda	Cabeza alomada
Body: Stainless steel* Bright	Corps: Inox* Poli	Hülse: Edelstahl* Blank	Corpo: Acciaio inox* Lucido	Cuerpo: Acero inoxidable* Pulido
Stem: Stainless steel** Natural	Tige: Inox** Brut	Dorn: Edelstahl** Unbehandelt	Gambo: Acciaio inox** Nessuna finitura	Vástago: Acero inoxidable** Natural

\*: BS 3111 394S17, BS 3111 321S31, Werkstoff 1.4567

\*\* : AISI 321, AISI 304, Werkstoff 1.4541, Werkstoff 1.4301



ø nom.					M max.	øB max.	D max.	øE max.	 lbf (kN) <sup>1) 2)</sup>	 lbf (kN) <sup>1)</sup>	Part No.
	min.	max.	min.	max.							
1/4" (6.4)	.059 (1.5)	.217 (5.5)	.260 (6.6)	.276 (7.0)	.661 (16.8)	.528 (13.4)	.122 (3.1)	.194 (4.93)	3215 (14.30)	1799 (8.00)	OBE61-00815
	.197 (5.0)	.354 (9.0)			.819 (20.8)						OBE61-00819

dimensions in inches and (mm) / en pouces et (millimètre) / alle Maße in Zoll und (mm) / in pollici e (millimetri) / en pulgadas y (milímetros)

1) typical values with test method according to ISO 14589 (2000) / Valeurs moyennes obtenues selon la méthode de test de la norme ISO 14589 (2000) / typische Werte ermittelt nach Testmethode ISO 14589 (2000) / valori tipici con il metodo di prova secondo la normativa ISO 14589 (2000) / valores típicos según ensayos ISO 14589 (2000)

2) includes stem in shear plane, where applicable / Avec présence de la tige dans le plan de cisaillement / mit Restdorn in Scherebene, wo zutreffend / Include il gambo nel taglio piano, dove applicabile / Cuando esté incluido el vástago en la zona de cortadura